



MELUSEEN

S 240 | CA. K 230

Alles meistern





Profil

Ein mittelfrüher Doppelnutzungsmais, der über eine mittlere Wuchshöhe mit einer aufrechten Blattstellung und einem sehr gleichmäßigen Kolbensitz verfügt. Als mittelfrüher Silomais erreicht die Hybride hohe Gesamttrockenmasseerträge mit einer guten Restpflanzenverdaulichkeit. Als Körnermais besitzt die Sorte eine gute Standfestigkeit, bedingt durch die hervorragende Stängelgesundheit. MELUSEEN stand 2024 im zweiten Jahr der EU-Prüfung im Reifesegment mittelfrüh und überzeugt hier durch hohe Erträge bei guter Verdaulichkeit.

- ✓ Mittelfrühe Doppelnutzungssorte
- ✓ Frühe Ausbildung hoher Gesamttrockenmasseerträge
- ✓ Gute Standfestigkeit



Allgemein

Nutzung	  
Siloreife	mittelfrüh
Körnerreife	mittelfrüh
Siloreifezahl	240
Körnerreifezahl	ca. 230
Korntyp	Zw / Zwischentyp
Hybridform	Einfachhybride
Aussaattermin	

Agronomische Eigenschaften

Zeitpunkt, weibliche Blüte	<input type="radio"/> 1 <input type="radio"/> 2 <input type="radio"/> 3 <input type="radio"/> 4 <input type="radio"/> 5 <input checked="" type="radio"/> 6 <input type="radio"/> 7 <input type="radio"/> 8 <input type="radio"/> 9	mittel bis spät
Pflanzenlänge	<input type="radio"/> 1 <input type="radio"/> 2 <input type="radio"/> 3 <input type="radio"/> 4 <input type="radio"/> 5 <input type="radio"/> 6 <input type="radio"/> 7 <input checked="" type="radio"/> 8 <input type="radio"/> 9	lang bis sehr lang
Kälteempfindlichkeit in der Jugend	<input type="radio"/> 1 <input type="radio"/> 2 <input type="radio"/> 3 <input checked="" type="radio"/> 4 <input type="radio"/> 5 <input type="radio"/> 6 <input type="radio"/> 7 <input type="radio"/> 8 <input type="radio"/> 9	(gering bis mittel)
Abreifegrad der Blätter	<input type="radio"/> 1 <input type="radio"/> 2 <input type="radio"/> 3 <input checked="" type="radio"/> 4 <input type="radio"/> 5 <input type="radio"/> 6 <input type="radio"/> 7 <input type="radio"/> 8 <input type="radio"/> 9	gering bis mittel

Neigung zu

Bestockung	<input type="radio"/> 1 <input type="radio"/> 2 <input type="radio"/> 3 <input checked="" type="radio"/> 4 <input type="radio"/> 5 <input type="radio"/> 6 <input type="radio"/> 7 <input type="radio"/> 8 <input type="radio"/> 9	gering bis mittel
Lager (Silonutzung)	<input type="radio"/> 1 <input type="radio"/> 2 <input checked="" type="radio"/> 3 <input type="radio"/> 4 <input type="radio"/> 5 <input type="radio"/> 6 <input type="radio"/> 7 <input type="radio"/> 8 <input type="radio"/> 9	gering

Ertragseigenschaften

Gesamt trockenmasse		hoch
Energieertrag		stark
Stärkegehalt		mittel
Verdaulichkeit		mittel
Biogasausbeute		mittel bis hoch
Biogasertrag		stark

Einstufung nach Beschreibender Sortenliste - Bundessortenamt 2025 und eigenen Ergebnissen. | () = Züchtereinstufung | Züchtereinstufung: +++ = sehr gut/sehr hoch | ++ = gut/hoch | + = mittel

Resistenzen gegenüber Krankheiten

Beulenbrand	
Helminthosporium tritici-repentis = DTR Drechslera tritici-repentis	

Standort

Bodenart	
Feuchtigkeit	

Aussaat

Silomais	8 - 9 Pfl./m ²
Körnermais	7 - 9 Pfl./m ²

Die hier genannten Sorteninformationen, Empfehlungen und Darstellungen erfolgen nach bestem Wissen und Gewissen, aber ohne Gewähr auf Vollständigkeit und Richtigkeit. Wir können nicht garantieren, dass die beschriebenen Eigenschaften wiederholbar sind. Alle Angaben dienen als

Entscheidungshilfe. Mischungszusammensetzungen können sich bei Nichtverfügbarkeit einzelner Sorten ändern. Stand 10/2025, Änderungen vorbehalten.