



CAPUCEEN

S 220




Der Genussilomais

Profil

CAPUCEEN ist im frühen Reifebereich eine sehr wuchtige, langwüchsige Sorte, die sich durch eine starke Jugendentwicklung, eine gute Blattgesundheit und Standfestigkeit auszeichnet. Hohe GTM-Erträge kombiniert sie mit guten Qualitäten über die Zellwandverdaulichkeit und einem hohen Energieertrag. Gute Leistung auch in trockenen Jahren.

- ✓ Hohe Gesamttrockenmasseerträge
- ✓ Sehr ertragstreu
- ✓ Mehrjährig empfohlen

Allgemein

Nutzung	 
Siloreife	früh
Siloreifezahl	220
Korntyp	Zw(Ha) / hartmaisähnlicher Zwischentyp
Hybridform	Dreiweghybride
Aussaattermin	

Agronomische Eigenschaften

Zeitpunkt, weibliche Blüte	<input type="radio"/> 1 <input type="radio"/> 2 <input type="radio"/> 3 <input type="radio"/> 4 <input type="radio"/> 5 <input checked="" type="radio"/> 6 <input type="radio"/> 7 <input type="radio"/> 8 <input type="radio"/> 9	mittel bis spät
Pflanzenlänge	<input type="radio"/> 1 <input type="radio"/> 2 <input type="radio"/> 3 <input type="radio"/> 4 <input type="radio"/> 5 <input type="radio"/> 6 <input type="radio"/> 7 <input checked="" type="radio"/> 8 <input type="radio"/> 9	lang bis sehr lang
Kälteempfindlichkeit in der Jugend	<input type="radio"/> 1 <input type="radio"/> 2 <input type="radio"/> 3 <input checked="" type="radio"/> 4 <input type="radio"/> 5 <input type="radio"/> 6 <input type="radio"/> 7 <input type="radio"/> 8 <input type="radio"/> 9	gering bis mittel
Abreifegrad der Blätter	<input type="radio"/> 1 <input type="radio"/> 2 <input type="radio"/> 3 <input checked="" type="radio"/> 4 <input type="radio"/> 5 <input type="radio"/> 6 <input type="radio"/> 7 <input type="radio"/> 8 <input type="radio"/> 9	gering bis mittel

Neigung zu

Bestockung	<input type="radio"/> 1 <input checked="" type="radio"/> 2 <input type="radio"/> 3 <input type="radio"/> 4 <input type="radio"/> 5 <input type="radio"/> 6 <input type="radio"/> 7 <input type="radio"/> 8 <input type="radio"/> 9	sehr gering bis gering
Lager (Silonutzung)	<input type="radio"/> 1 <input type="radio"/> 2 <input type="radio"/> 3 <input checked="" type="radio"/> 4 <input type="radio"/> 5 <input type="radio"/> 6 <input type="radio"/> 7 <input type="radio"/> 8 <input type="radio"/> 9	gering bis mittel

Ertragseigenschaften

Gesamtrockenmasse	<input type="radio"/> 1 <input type="radio"/> 2 <input type="radio"/> 3 <input type="radio"/> 4 <input type="radio"/> 5 <input type="radio"/> 6 <input checked="" type="radio"/> 7 <input type="radio"/> 8 <input type="radio"/> 9	hoch
Energieertrag	<input type="radio"/> 1 <input type="radio"/> 2 <input type="radio"/> 3 <input type="radio"/> 4 <input checked="" type="radio"/> 5 <input type="radio"/> 6 <input type="radio"/> 7 <input type="radio"/> 8 <input type="radio"/> 9	(mittel)
Stärkegehalt	<input type="radio"/> 1 <input type="radio"/> 2 <input type="radio"/> 3 <input type="radio"/> 4 <input checked="" type="radio"/> 5 <input type="radio"/> 6 <input type="radio"/> 7 <input type="radio"/> 8 <input type="radio"/> 9	mittel
Verdaulichkeit	<input type="radio"/> 1 <input type="radio"/> 2 <input type="radio"/> 3 <input type="radio"/> 4 <input type="radio"/> 5 <input checked="" type="radio"/> 6 <input type="radio"/> 7 <input type="radio"/> 8 <input type="radio"/> 9	mittel bis hoch
Biogasausbeute	<input type="radio"/> 1 <input type="radio"/> 2 <input type="radio"/> 3 <input type="radio"/> 4 <input checked="" type="radio"/> 5 <input type="radio"/> 6 <input type="radio"/> 7 <input type="radio"/> 8 <input type="radio"/> 9	mittel
Biogasertrag	<input type="radio"/> 1 <input type="radio"/> 2 <input type="radio"/> 3 <input type="radio"/> 4 <input type="radio"/> 5 <input checked="" type="radio"/> 6 <input type="radio"/> 7 <input type="radio"/> 8 <input type="radio"/> 9	mittel bis stark

Anfälligkeiten

Stängelfäule	<input type="radio"/> 1 <input type="radio"/> 2 <input checked="" type="radio"/> 3 <input type="radio"/> 4 <input type="radio"/> 5 <input type="radio"/> 6 <input type="radio"/> 7 <input type="radio"/> 8 <input type="radio"/> 9	(gering)
--------------	--	----------

Einstufung nach Beschreibender Sortenliste - Bundessortenamt 2025 und eigenen Ergebnissen. | () = Züchtereinstufung | Züchtereinstufung:
 +++ = sehr gut/sehr hoch | ++ = gut/hoch | + = mittel

Resistenzen gegenüber Krankheiten

Beulenbrand



Helminthosporium tritici-repentis = DTR Drechslera tritici-repentis



Standort

Grenzlagen



Bodenart



Feuchtigkeit



Aussaat

Silomais

8 - 9 Pfl./m²

Die hier genannten Sorteninformationen, Empfehlungen und Darstellungen erfolgen nach bestem Wissen und Gewissen, aber ohne Gewähr auf Vollständigkeit und Richtigkeit. Wir können nicht garantieren, dass die beschriebenen Eigenschaften wiederholbar sind. Alle Angaben dienen als Entscheidungshilfe. Mischungszusammensetzungen können sich bei Nichtverfügbarkeit einzelner Sorten ändern. Stand 10/2025, Änderungen vorbehalten.