



# GLUTEXO ÖKO

S 250 | K 250

## Zwei Kornreihen voraus





### Profil

GLUTEXO ÖKO ist aufgrund der herausragenden Qualitätsmerkmale, kombiniert mit hohen Gesamttrockenmasseerträgen, die Milk Index Maissorte im mittelfrühen Reifebereich. Aufgrund der zusätzlich guten Körnermaiseigenschaften ist die Sorte auch für die Körnermais- oder CCM-Nutzung interessant.

- ✓ Doppelnutzungssorte mit hohem Kolbenanteil
- ✓ Herausragende Siloqualitäten



### Allgemein

Nutzung	  
Siloreife	mittelfrüh
Körnerreife	mittelfrüh
Siloreifezahl	250
Körnerreifezahl	250
Korntyp	Zw(Ha) / hartmaisähnlicher Zwischentyp
Hybridform	Einfachhybride
Aussaattermin	

## Agronomische Eigenschaften

Zeitpunkt, weibliche Blüte	<input type="radio"/> 1 <input type="radio"/> 2 <input type="radio"/> 3 <input type="radio"/> 4 <input type="radio"/> 5 <input checked="" type="radio"/> 6 <input type="radio"/> 7 <input type="radio"/> 8 <input type="radio"/> 9	mittel bis spät
Pflanzenlänge	<input type="radio"/> 1 <input type="radio"/> 2 <input type="radio"/> 3 <input type="radio"/> 4 <input type="radio"/> 5 <input type="radio"/> 6 <input checked="" type="radio"/> 7 <input type="radio"/> 8 <input type="radio"/> 9	lang
Kälteempfindlichkeit in der Jugend	<input type="radio"/> 1 <input type="radio"/> 2 <input type="radio"/> 3 <input checked="" type="radio"/> 4 <input type="radio"/> 5 <input type="radio"/> 6 <input type="radio"/> 7 <input type="radio"/> 8 <input type="radio"/> 9	gering bis mittel
Abreifegrad der Blätter	<input type="radio"/> 1 <input type="radio"/> 2 <input type="radio"/> 3 <input checked="" type="radio"/> 4 <input type="radio"/> 5 <input type="radio"/> 6 <input type="radio"/> 7 <input type="radio"/> 8 <input type="radio"/> 9	gering bis mittel

## Neigung zu

Bestockung	<input type="radio"/> 1 <input checked="" type="radio"/> 2 <input type="radio"/> 3 <input type="radio"/> 4 <input type="radio"/> 5 <input type="radio"/> 6 <input type="radio"/> 7 <input type="radio"/> 8 <input type="radio"/> 9	sehr gering bis gering
Lager (Silonutzung)	<input type="radio"/> 1 <input type="radio"/> 2 <input checked="" type="radio"/> 3 <input type="radio"/> 4 <input type="radio"/> 5 <input type="radio"/> 6 <input type="radio"/> 7 <input type="radio"/> 8 <input type="radio"/> 9	gering
Lager (Körnernutzung)	<input type="radio"/> 1 <input type="radio"/> 2 <input type="radio"/> 3 <input checked="" type="radio"/> 4 <input type="radio"/> 5 <input type="radio"/> 6 <input type="radio"/> 7 <input type="radio"/> 8 <input type="radio"/> 9	gering bis mittel

## Ertragseigenschaften

Gesamtrockenmasse	<input type="radio"/> 1 <input type="radio"/> 2 <input type="radio"/> 3 <input type="radio"/> 4 <input type="radio"/> 5 <input type="radio"/> 6 <input checked="" type="radio"/> 7 <input type="radio"/> 8 <input type="radio"/> 9	hoch
Energieertrag	<input type="radio"/> 1 <input type="radio"/> 2 <input type="radio"/> 3 <input type="radio"/> 4 <input type="radio"/> 5 <input type="radio"/> 6 <input checked="" type="radio"/> 7 <input type="radio"/> 8 <input type="radio"/> 9	(stark)
Stärkegehalt	<input type="radio"/> 1 <input type="radio"/> 2 <input type="radio"/> 3 <input type="radio"/> 4 <input checked="" type="radio"/> 5 <input type="radio"/> 6 <input type="radio"/> 7 <input type="radio"/> 8 <input type="radio"/> 9	mittel
Verdaulichkeit	<input type="radio"/> 1 <input type="radio"/> 2 <input type="radio"/> 3 <input type="radio"/> 4 <input type="radio"/> 5 <input checked="" type="radio"/> 6 <input type="radio"/> 7 <input type="radio"/> 8 <input type="radio"/> 9	mittel bis hoch
Biogasausbeute	<input type="radio"/> 1 <input type="radio"/> 2 <input type="radio"/> 3 <input type="radio"/> 4 <input type="radio"/> 5 <input checked="" type="radio"/> 6 <input type="radio"/> 7 <input type="radio"/> 8 <input type="radio"/> 9	mittel bis hoch
Biogasenertrag	<input type="radio"/> 1 <input type="radio"/> 2 <input type="radio"/> 3 <input type="radio"/> 4 <input type="radio"/> 5 <input checked="" type="radio"/> 6 <input type="radio"/> 7 <input type="radio"/> 8 <input type="radio"/> 9	mittel bis stark
Kornertrag	<input type="radio"/> 1 <input type="radio"/> 2 <input type="radio"/> 3 <input type="radio"/> 4 <input type="radio"/> 5 <input type="radio"/> 6 <input type="radio"/> 7 <input checked="" type="radio"/> 8 <input type="radio"/> 9	hoch bis sehr hoch

## Anfälligkeiten

Stängelfäule



gering bis mittel

Einstufung nach Beschreibender Sortenliste - Bundessortenamt 2024 und eigenen Ergebnissen. | ( ) = Züchtereinstufung | Züchtereinstufung: +++ = sehr gut/sehr hoch | ++ = gut/hoch | + = mittel

## Resistenzen gegenüber Krankheiten

Beulenbrand



Helminthosporium tritici-repentis = DTR Drechslera tritici-repentis



## Standort

Bodenart



Feuchtigkeit




## Aussaat

Silomais

8 - 9 Pfl./m<sup>2</sup>

Körnermais

7 - 9 Pfl./m<sup>2</sup>



Die hier genannten Sorteninformationen, Empfehlungen und Darstellungen erfolgen nach bestem Wissen und Gewissen, aber ohne Gewähr auf Vollständigkeit und Richtigkeit. Wir können nicht garantieren, dass die beschriebenen Eigenschaften wiederholbar sind. Alle Angaben dienen als Entscheidungshilfe. Mischungszusammensetzungen können sich bei Nichtverfügbarkeit einzelner Sorten ändern. Stand 01/2024, Änderungen vorbehalten.