



## COUNTRY FELDGRAS 2061

### Luzernegras Trockenlagen

Luzerne für Trockenlage

### Profil

Luzernegrasmischung mit trockenheitsverträglichem Knaulgras für Trockenstandorte, die auch auf inhomogenen Standorten hohe Erträge liefert.

Die Luzerne ist mit DSVs DynaSeed LegumeMaxx Behandlung ausgestattet, welche u.a. artspezifische Bakterien enthält. Durch [DynaSeed LegumeMaxx](#) werden die Stickstofffixierung, Wurzelentwicklung und somit der Ertrag nachweislich maßgeblich verbessert.

- ✓ Luzernegras mit trockenheitsverträglichem Knaulgras
- ✓ Knaulgras sichert hohe TM-Erträge








### Zusammensetzung

90%	Luzerne Dakota, Fleetwood, Fraver, Planet
10%	Knaulgras Rosseur

Bei Nichtverfügbarkeit einzelner Sorten werden diese durch gleichwertige ersetzt.

## Standorte

Trocken	
Normal	
Feucht	
Moor	
Höhenlage	

+++ = besonders geeignet | ++ = geeignet | + = bedingt geeignet | - = nicht geeignet

## Anbauhinweise

Neuansaat	20 - 25 kg/ha
Aussaatzeit	von April bis Ende August
Nutzungen pro Jahr	3 - 4
Nutzung	Mehr als 50% Leguminosen im Samenanteil

## Hinweise

Die Mischungen der COUNTRY Grünland-, Feldgras- und Energyprogramme werden über ausgewählte Händler und Genossenschaften vertrieben. Bei Nichtverfügbarkeit einzelner Sorten werden diese durch gleichwertige ersetzt.

Die hier genannten Sorteninformationen, Empfehlungen und Darstellungen erfolgen nach bestem Wissen und Gewissen, aber ohne Gewähr auf Vollständigkeit und Richtigkeit. Wir können nicht garantieren, dass die beschriebenen Eigenschaften wiederholbar sind. Alle Angaben dienen als Entscheidungshilfe. Mischungszusammensetzungen können sich bei Nichtverfügbarkeit einzelner Sorten ändern. Stand 07/2025, Änderungen vorbehalten.