



COUNTRY FELDGRAS 2048

Robust & trocken

Mehrfähriger Feldfutterbau auf trockenen bis sehr trockenen Standorten

Profil

Robustmischung für sehr trockene Standorte mit hohen Anteilen Rohrschwengel und Knautgras für Schnitt und Mähweidenutzung.






- ✓ Hoher Anteil Knautgras und Rohrschwengel für sehr trockene Bedingungen
- ✓ Sehr ertragreiche und robuste Mischung für trockene Wiesen und Mähweiden

Zusammensetzung

40%	Rohrschwengel Ferguson, Roscati
35%	Knautgras Revolin, Rosseur
25%	Wiesenschwengel Baltas, Schwetra

Bei Nichtverfügbarkeit einzelner Sorten werden diese durch gleichwertige ersetzt.

Standorte

Trocken	
Normal	
Feucht	
Moor	
Höhenlage	

+++ = besonders geeignet | ++ = geeignet | + = bedingt geeignet | - = nicht geeignet

Anbauhinweise

Aussaatstärke	35 - 40 kg/ha
Neuansaat	35 - 40 kg/ha
Nutzungen pro Jahr	2 - 4

Hinweise

Die Mischungen des COUNTRY Feldgras-Programms werden über ausgewählte Händler und Genossenschaften vertrieben. Bei Nichtverfügbarkeit einzelner Sorten werden diese durch gleichwertige ersetzt.

Die hier genannten Sorteninformationen, Empfehlungen und Darstellungen erfolgen nach bestem Wissen und Gewissen, aber ohne Gewähr auf Vollständigkeit und Richtigkeit. Wir können nicht garantieren, dass die beschriebenen Eigenschaften wiederholbar sind. Alle Angaben dienen als Entscheidungshilfe. Mischungszusammensetzungen können sich bei Nichtverfügbarkeit einzelner Sorten ändern. Stand 07/2025, Änderungen vorbehalten.