

COUNTRY ÖKO 2216

Mähweide Universal

Kombinierte Schnitt- und Weidenutzungsmischung



Profil

Eine universelle Mischung für Schnitt- und Mähweiden auf mittleren bis guten Standorten. Die eingemischten Arten ergänzen sich hervorragend in Winterhärte und Nässetoleranz sowie auf Standorten mit späterem Vegetationsbeginn.

- ✓ Breite Standorteignung
- ✓ Dichte Grasnarbe
- ✓ Universelle und artenreiche Mischung

Mit innovativer
Saatguttechnologie 

Zusammensetzung

20%	Deutsches Weidelgras (mittel) AstonHockey
20%	Wiesenlieschgras Lischka
20%	Wiesenschwingel Tetrax, Liherold
15%	Rotklee Blizard, Atlantis, Harmonie, Larus
8%	Deutsches Weidelgras (früh) Karatos
7%	Wiesenrispe Limagie
5%	Knaulgras Revolin
5%	Weißklee Bianca, Liflex





Aussaatform

Neuansaat




Standorte

Trocken	<input checked="" type="checkbox"/> <input type="checkbox"/> <input type="checkbox"/>
Normal	<input checked="" type="checkbox"/> <input checked="" type="checkbox"/> <input type="checkbox"/>
Feucht	<input checked="" type="checkbox"/> <input checked="" type="checkbox"/> <input type="checkbox"/>
Moor	<input checked="" type="checkbox"/> <input checked="" type="checkbox"/> <input type="checkbox"/>
Höhenlage	<input checked="" type="checkbox"/> <input checked="" type="checkbox"/> <input checked="" type="checkbox"/>

Nutzung

Weide	
Mähweide	
Schnitt	
Extensive	

Futterwerte

Energiedichte	
Verdaulichkeit	
Eiweiß	

+++ = besonders geeignet | ++ = geeignet | + = bedingt geeignet | - = nicht geeignet

Anbauhinweise

Neuansaat	35 - 40 kg/ha	
Aussaatzeit	von März bis August	In günstigen Lagen bis Mitte September
Nutzungen pro Jahr	3 - 6	

Alle Öko-Mischungen werden nach der EU-Verordnung 834/2007 mit mindestens 70% Öko-Anteilen erstellt und sind bereits von unserer Kontrollstelle (DE-ÖKO-039) für die Verwendung in Deutschland genehmigt.

Wir streben bei Mischungsanteilen von mehr als 20% einer Art und bei Deutschem Weidelgras je Reifegruppe den Einsatz von mindestens zwei Sorten an. Die Sortenwahl kann abhängig von der Produktion variieren. Bei Nichtverfügbarkeit einzelner Sorten werden diese durch gleichwertige ersetzt.

Die Saatstärken sind für ein optimales Saatbett kalkuliert, bei schlechten äußeren Bedingungen, wie unzureichendem Saatbett, verspätetem Saattermin, unzureichender Nährstoffversorgung und ungünstiger Witterung, sollten die Saatstärken nach oben angepasst werden.

Öko-Zertifikat

Öko-Bescheinigung

Die hier genannten Sorteninformationen, Empfehlungen und Darstellungen erfolgen nach bestem Wissen und Gewissen, aber ohne Gewähr auf Vollständigkeit und Richtigkeit. Wir können nicht garantieren, dass die beschriebenen Eigenschaften wiederholbar sind. Alle Angaben dienen als Entscheidungshilfe.

Mischungszusammensetzungen können sich bei Nichtverfügbarkeit einzelner Sorten ändern. Stand 01/2021, Änderungen vorbehalten.