

# COUNTRY ÖKO 2248

KräuterKleeGras MultiLife

Intensive Schnitt- und Weidenutzung auf allen Standorten



## Profil

Die COUNTRY Öko 2248 ist durch eine breite Standorteignung sowie durch hohe Erträge und Qualitäten unter schwierigen Bedingungen gekennzeichnet. Eine hohe Energiedichte ergibt sich durch die mittleren und späten Deutschen Weidelgräser. Kräuter und Leguminosen stabilisieren die Mischung insbesondere bei Trockenheit. Die Verwendung von Futterchicorée und Spitzwegerich wirkt sich positiv auf die Schmackhaftigkeit aus.

- ✓ Hohe Energiedichten durch mittlere und späte Deutsche Weidelgräser
- ✓ Geeignet für Nachsaat und Neuanlage
- ✓ Kräuter und Leguminosen stabilisieren die Mischung bei Trockenheit

Mit innovativer  
Saatguttechnologie 

## Zusammensetzung

30%	Deutsches Weidelgras (mittel) Trivos
30%	Deutsches Weidelgras (spät) Valerio
20%	Rotklee Blizard, Atlantis, Harmonie, Larus
10%	Wiesenlieschgras Aturo, Lischka
7%	Weißklee Bianca, Liflex
2%	Futterchicorée
1%	Spitzwegerich





## Aussaatform

Neuansaat, Nachsaat

## Standorte

Trocken	<input checked="" type="checkbox"/> <input checked="" type="checkbox"/> <input type="checkbox"/>
Normal	<input checked="" type="checkbox"/> <input checked="" type="checkbox"/> <input checked="" type="checkbox"/>
Feucht	<input checked="" type="checkbox"/> <input checked="" type="checkbox"/> <input checked="" type="checkbox"/>
Moor	<input checked="" type="checkbox"/> <input checked="" type="checkbox"/> <input type="checkbox"/>
Höhenlage	<input checked="" type="checkbox"/> <input checked="" type="checkbox"/> <input type="checkbox"/>

## Nutzung

Weide	
Mähweide	
Schnitt	
Extensive	

+++ = besonders geeignet | ++ = geeignet | + = bedingt geeignet | - = nicht geeignet

## Anbauhinweise

Neuansaat	40 kg/ha	
Durchsaat	20 - 25 kg/ha	
Übersaat	7 - 10 kg/ha	Mehrmals pro Jahr
Untersaat	7 - 10 kg/ha	
Nutzungen pro Jahr	4 - 6	

Alle Öko-Mischungen werden nach der EU-Verordnung 834/2007 mit mindestens 70% Öko-Anteilen erstellt und sind bereits von unserer Kontrollstelle (DE-ÖKO-039) für die Verwendung in Deutschland genehmigt.

Wir streben bei Mischungsanteilen von mehr als 20% einer Art und bei Deutschem Weidelgras je Reifegruppe den Einsatz von mindestens zwei Sorten an. Die Sortenwahl kann abhängig von der Produktion variieren. Bei Nichtverfügbarkeit einzelner Sorten werden diese durch gleichwertige ersetzt.

Die Saatstärken sind für ein optimales Saatbett kalkuliert, bei schlechten äußeren Bedingungen, wie unzureichendem Saatbett, verspätetem Saattermin, unzureichender Nährstoffversorgung und ungünstiger Witterung, sollten die Saatstärken nach oben angepasst werden.

## Öko-Zertifikat

## Öko-Bescheinigung

Die hier genannten Sorteninformationen, Empfehlungen und Darstellungen erfolgen nach bestem Wissen und Gewissen, aber ohne Gewähr auf Vollständigkeit und Richtigkeit. Wir können nicht garantieren, dass die beschriebenen Eigenschaften wiederholbar sind. Alle Angaben dienen als Entscheidungshilfe.

Mischungszusammensetzungen können sich bei Nichtverfügbarkeit einzelner Sorten ändern. Stand 01/2021,

Änderungen vorbehalten.