

COUNTRY FELDGRAS 2054

Kleegras ein- bis zweijährig

Ein- bis zweijähriges Kleegras auf mittleren bis guten Standorten



Profil

Kleegras für die ein- bis zweijährige Nutzung mit hohem Futterwert und gleichmäßigem Aufwuchs bei gleichzeitig gezielter Auswahl winterharter Sorten. Der hohe Anteil an Rot- und Weißklee sorgt für hohe Eiweißgehalte und -erträge.

- ✓ Zur überjährigen Nutzung
- ✓ Greeningfähig
- ✓ Rot- und Weißklee zur N-Fixierung
- ✓ Auch zur Sommerstallfütterung geeignet

GREENINGkonform Faktor0,3






Mit innovativer Saatguttechnologie 

Zusammensetzung

55%	Welsches Weidelgras Dorike*, Dolomit*
25%	Rotklee Larus, Titus
10%	Bastard Weidelgras Ibex*
10%	Weißklee Bianca, Liflex

Bei Nichtverfügbarkeit einzelner Sorten werden diese durch gleichwertige ersetzt. *Auch für die Zwischenfruchtnutzung geeignet, da Ertrag im 1. Schnitt überdurchschnittlich hoch.

Standorte

Trocken	
Normal	
Feucht	
Moor	
Höhenlage	

+++ = besonders geeignet | ++ = geeignet | + = bedingt geeignet | - = nicht geeignet

Anbauhinweise

Aussaatstärke	35 - 40 kg/ha
Nutzungen pro Jahr	4 - 5

Hinweise

Die Mischungen der COUNTRY Grünland-, Feldgras- und Energyprogramme werden über ausgewählte Händler und Genossenschaften vertrieben. Bei Nichtverfügbarkeit einzelner Sorten werden diese durch gleichwertige ersetzt.

Die hier genannten Sorteninformationen, Empfehlungen und Darstellungen erfolgen nach bestem Wissen und Gewissen, aber ohne Gewähr auf Vollständigkeit und Richtigkeit. Wir können nicht garantieren, dass die beschriebenen Eigenschaften wiederholbar sind. Alle Angaben dienen als Entscheidungshilfe.

Mischungszusammensetzungen können sich bei Nichtverfügbarkeit einzelner Sorten ändern. Stand 01/2021, Änderungen vorbehalten.