

COUNTRY FELDGRAS 2052

Mehrjährig

Zwei- bis vierjähriger Futterbau auf mittleren bis guten Standorten



Profil

Diese Mischung liefert hohe Erträge bei ausgeglichener Ertragsverteilung und eignet sich hervorragend für Schnitt- und Weidenutzung. Die durchdachte Zusammensetzung aus Ober- und Untergräsern sichert hohe Erträge und Qualitäten über alle Nutzungsjahre ab.






- ✓ Gleichmäßige Ertragsverteilung
- ✓ Ober- und Untergräser
- ✓ Gleichmäßige Qualität während der Nutzung

Zusammensetzung

30%	Deutsches Weidelgras (früh) Mirtello
20%	Festulolium Fedoro
20%	Wiesenschwingel Liherold, Baltas
10%	Wiesenlieschgras Aturo
10%	Welsches Weidelgras Dorike*
10%	Bastard Weidelgras AstonCrusader*

Bei Nichtverfügbarkeit einzelner Sorten werden diese durch gleichwertige ersetzt. *Auch für die Zwischenfruchtnutzung geeignet, da Ertrag im 1. Schnitt überdurchschnittlich hoch.

Standorte

Trocken	
Normal	
Feucht	
Moor	
Höhenlage	

+++ = besonders geeignet | ++ = geeignet | + = bedingt geeignet | - = nicht geeignet

Anbauhinweise

Aussaatstärke	35 - 40 kg/ha
Neuansaat	35 - 40 kg/ha
Nutzungen pro Jahr	3 - 5

Hinweise

Die Mischungen der COUNTRY Grünland-, Feldgras- und Energyprogramme werden über ausgewählte Händler und Genossenschaften vertrieben. Bei Nichtverfügbarkeit einzelner Sorten werden diese durch gleichwertige ersetzt.

Die hier genannten Sorteninformationen, Empfehlungen und Darstellungen erfolgen nach bestem Wissen und Gewissen, aber ohne Gewähr auf Vollständigkeit und Richtigkeit. Wir können nicht garantieren, dass die beschriebenen Eigenschaften wiederholbar sind. Alle Angaben dienen als Entscheidungshilfe.

Mischungszusammensetzungen können sich bei Nichtverfügbarkeit einzelner Sorten ändern. Stand 12/2021, Änderungen vorbehalten.