

POLLANUM

Einjähriges Weidelgras

Profil

Die international bewährte, leistungsstarke Sorte POLLANUM überzeugt mit guten TM-Erträgen besonders im 1. Aufwuchs. Schnelle Jugendentwicklung und hohe Vitalität sind weitere Attribute dieser Sorte. POLLANUM erzielt zuverlässig gute Erträge im Zwischenfrucht- und Hauptfruchtfutterbau.

- ✓ Bewährte Sorte mit guten TM-Erträgen besonders im 1. Schnitt
- ✓ Schnelle Jugendentwicklung und hohe Vitalität
- ✓ Geeignet für Zwischenfrucht- und Hauptfruchtanbau







Eignung

Ploidie	tetraploid
Reife	mittel

Agronomische Eigenschaften

ZF-Anbau - Massebildung im Anfang		stark
Massebildung im Anfang		mittel bis stark

Ertragseigenschaften

ZF-Anbau TM-Ertrag - 1. Schnitt		mittel bis hoch
TM-Ertrag Gesamt		mittel bis hoch
TM-Ertrag - 1. Schnitt		mittel bis hoch
TM-Ertrag - weitere Schnitte		mittel

Anfälligkeiten

Rost		gering bis mittel
------	--	-------------------

Bundessortenamt 2020

Regionalempfehlung

	Ackerfutter	Grünland
Bayern	✓	
Mittelgebirge	✓	
Nord-Ost	✓	
Nord-West	✓	

Die hier genannten Sorteninformationen, Empfehlungen und Darstellungen erfolgen nach bestem Wissen und Gewissen, aber ohne Gewähr auf Vollständigkeit und Richtigkeit. Wir können nicht garantieren, dass die beschriebenen Eigenschaften wiederholbar sind. Alle Angaben dienen als Entscheidungshilfe.

Mischungszusammensetzungen können sich bei Nichtverfügbarkeit einzelner Sorten ändern. Stand 01/2021, Änderungen vorbehalten.