

LIKEIT

Ihre Kühe lieben ihn

ca. S 180 | ca. K 180

Profil

Qualitätsbetonter Mais, besonders für Grenzstandorte und -lagen

LIKEit ist eine hartmaisbetonte, sehr frühe Silomaishybride mit einer sehr schnellen Jugendentwicklung. Die Kolbenausbildung beeindruckt durch Homogenität und Größe. Die Sorte bietet sich für Grenzlagen des Maisanbaus an und kann auch als Zweitfruchtmais genutzt werden. Aufgrund der herausragenden Stärkegehalte und -erträge gilt sie als Qualitätssilomais. LIKEit ist auch in Ökoqualität verfügbar.


- ✓ Schnelle Jugendentwicklung
- ✓ Höchste Stärkeerträge und -gehalte
- ✓ Sehr guter GTM-Ertrag





Allgemein

Nutzung









Siloreife	ultrafrüh
Körnerreife	ultrafrüh
Siloreifezahl	ca. 180
Körnerreifezahl	ca. 180
Korntyp	Ha / Hartmais
Hybridform	Einfachhybride
Aussaattermin	

Neigung zu

Lager		(gering)
Bestockung		(gering)

Ertragseigenschaften

Gesamtrockenmasse		(hoch bis sehr hoch)
Energieertrag		(hoch bis sehr hoch)
Stärkegehalt		(hoch bis sehr hoch)
Verdaulichkeit		(hoch bis sehr hoch)
Biogasausbeute		(mittel bis hoch)
Biogasertrag		(hoch bis sehr hoch)

Anfälligkeiten

Stängelfäule



(gering)

Resistenzen gegenüber Krankheiten

Beulenbrand



Fusarium



Helminthosporium
tritici-repentis = DTR
Drechslera tritici-
repentis



() = Züchtereinstufung | Züchtereinstufung: +++ = sehr gut/sehr hoch | ++ = gut/hoch | + = mittel

Standort

Grenzlagen



Bodenart



Feuchtigkeit



Aussaat

Silomais

8 - 10 Pfl./m²

Die hier genannten Sorteninformationen, Empfehlungen und Darstellungen erfolgen nach bestem Wissen und Gewissen, aber ohne Gewähr auf Vollständigkeit und Richtigkeit. Wir können nicht garantieren, dass die beschriebenen Eigenschaften wiederholbar sind. Alle Angaben dienen als Entscheidungshilfe.

Mischungszusammensetzungen können sich bei Nichtverfügbarkeit einzelner Sorten ändern. Stand 01/2021, Änderungen vorbehalten.